

# Como registrar las licencias digitales en Anaya educación



Minitutorial



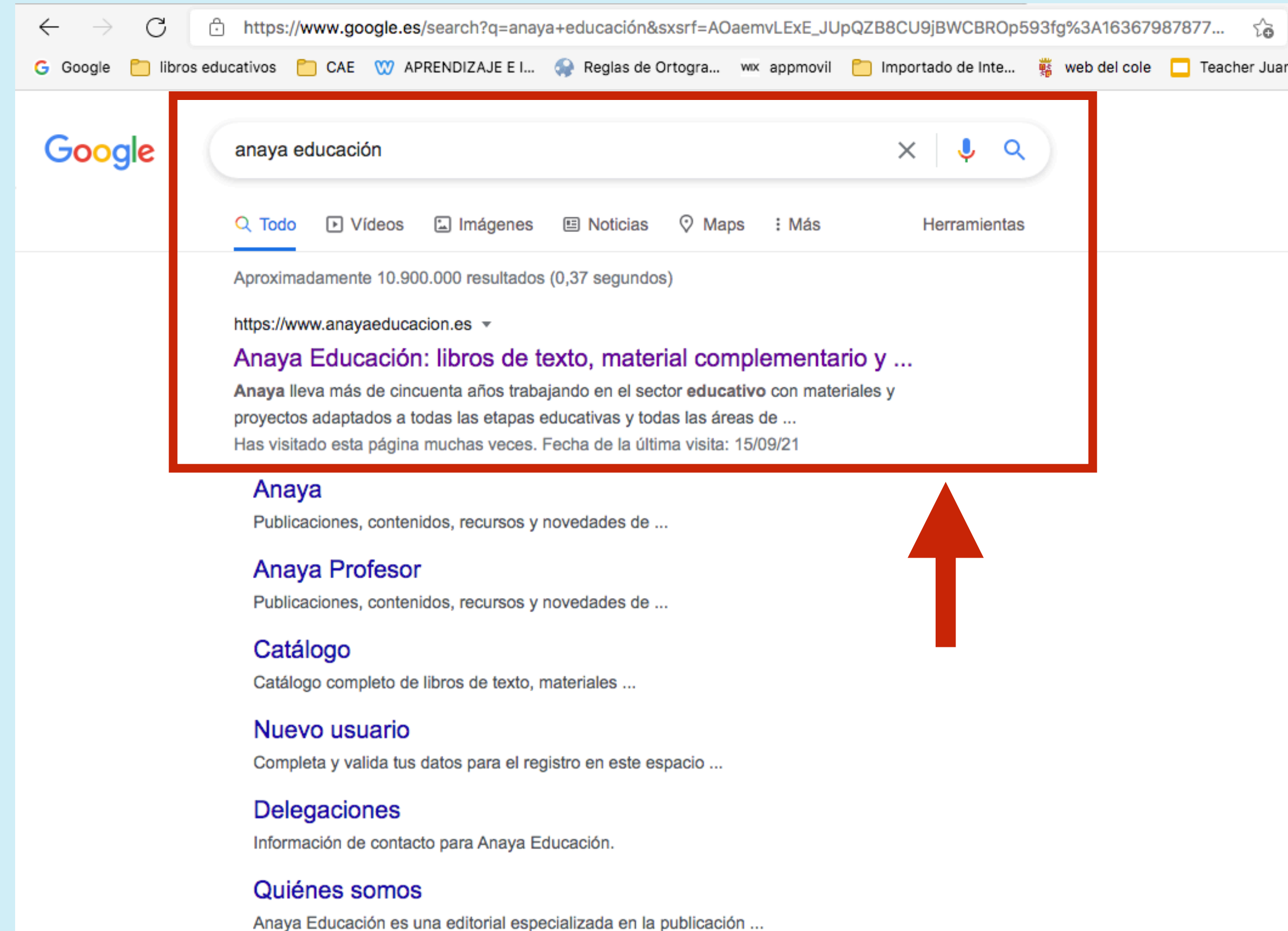
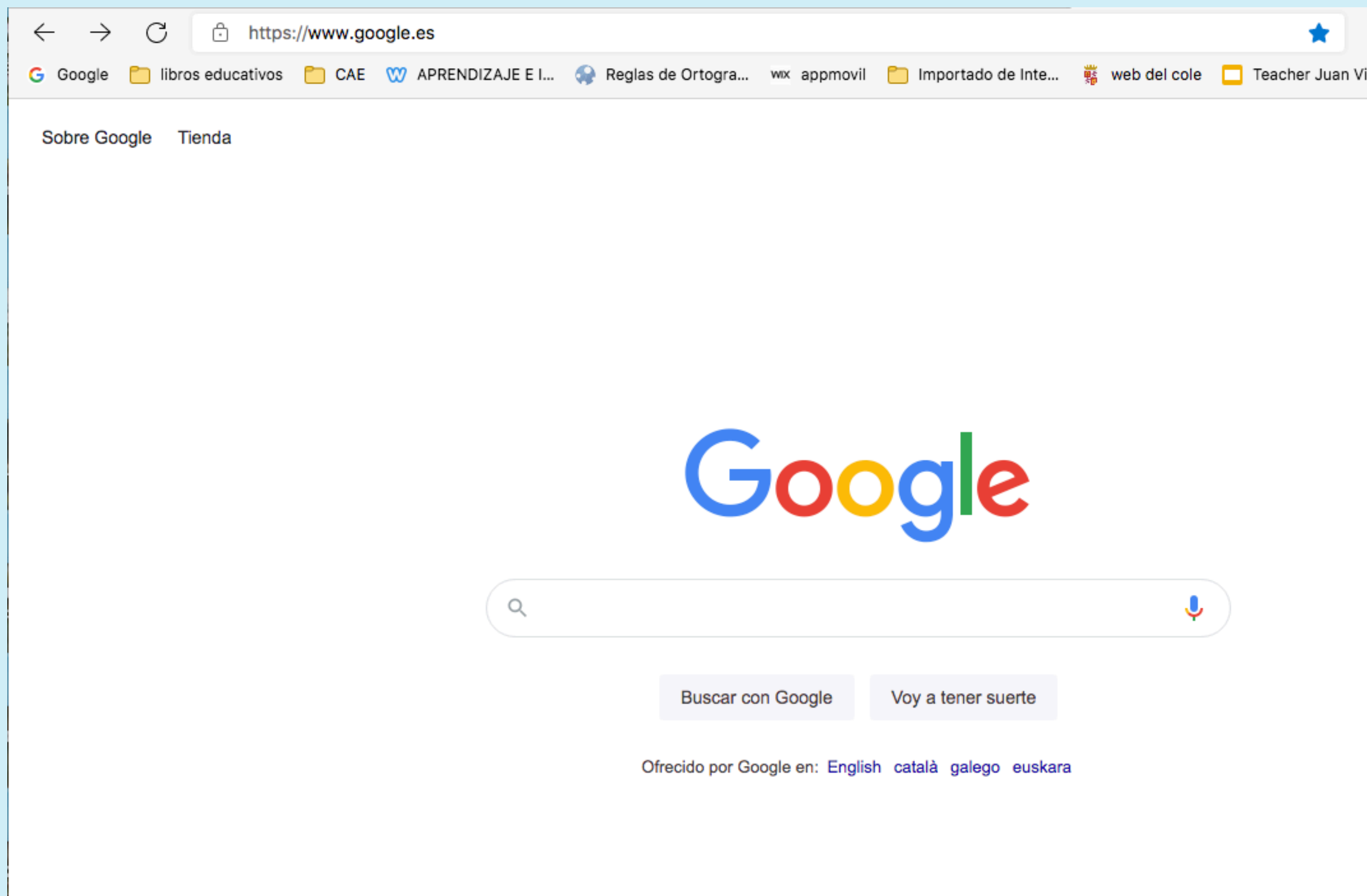


Una de las sugerencias más comunes cada año cuando comienza el curso es como aligerar el peso de las mochilas. Este curso, desde la dirección se nos comentó la posibilidad de pedir licencias digitales para los métodos de todas las asignaturas de la editorial Anaya: Lengua, Matemáticas, Ciencias Naturales y Ciencias Sociales.

Aquí va un pequeño tutorial sobre como registrar las licencias digitales.



1º Usando un navegador de internet, en google o cualquier otro buscador escribís anayaeducacion.es y pulsáis buscar.







2º Pincháis en esa primera opción y os aparece una página como esta

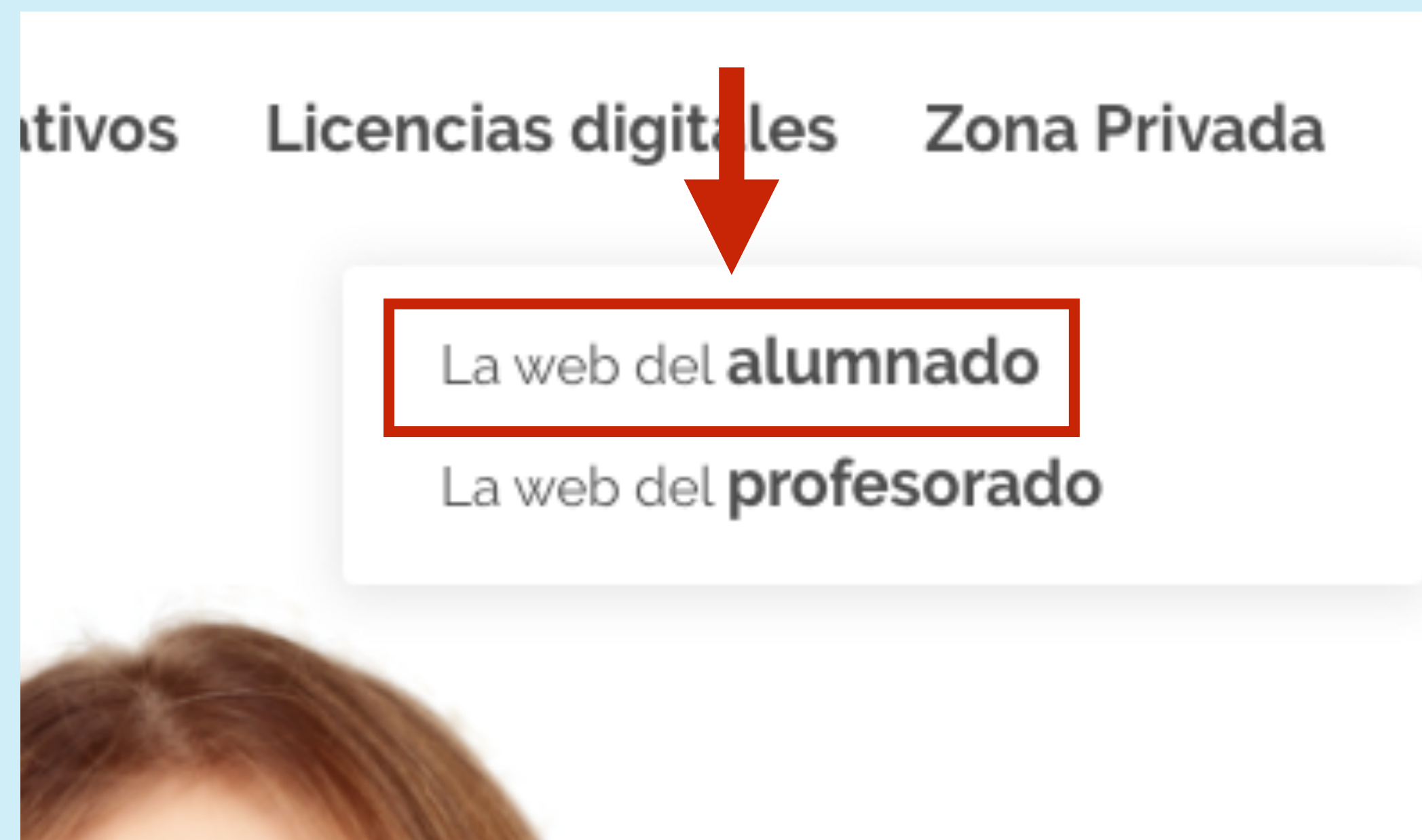
The screenshot shows a web browser window with the URL <https://www.anayaeducacion.es>. The browser's address bar and tabs are visible. The website header includes the ANAYA logo and navigation links: Inicio, Catálogo, Proyectos educativos, Licencias digitales, and Zona Privada. The main content area features a large image of a young girl with long brown hair, wearing a pink shirt, resting her head on her hand and looking thoughtfully at an open book. To the left of the image, the text reads: "GRACIAS POR ENTRAR EN ANAYA EDUCACIÓN", "Proyectos educativos a tu medida" (underlined), and "Descubre los libros de texto, materiales complementarios y recursos didácticos que se adaptan a todos los tipos de aprendizajes."







3º Hay que pinchar en la pestaña que dice zona privada. Nos salen dos opciones. Hay que seleccionar donde dice La web del alumno.



4º Se abre una nueva pestaña como esta. Si es la primera vez que accedéis, tenéis que registraros, para ello, seleccionáis la pestaña **Nuevo Usuario**.



La web del **alumnado y de la familia**

ANAYA

Recordar datos  
Preguntas frecuentes

Usuario

Contraseña

**Nuevo usuario** Entrar

Regístrate y accede a tus libros digitales, a los recursos digitales complementarios a tus libros de texto y a ANAYA EXPLORA, donde encontrarás recomendaciones de lectura y nuestra revista de ocio educativo ¡CONÉCTATE!, con propuestas de juegos, experimentos y diversas actividades para realizar individualmente o en familia.

© 2021 Grupo Anaya | Política de Cookies | Aviso Legal | Política de Privacidad





5º Os aparece una página como la de abajo. Tenéis que crear un usuario y una contraseña. Podéis usar vuestro usuario de educacyl, será más fácil de recordar.

**ANAYA**  
Estás en: Home > Formulario de alta nuevo usuario

LIBROS TIENDA LICENCIAS DIGITALES CATÁLOGOS PROYECTO DIGITAL PROGRAMACIONES MATERIAL COMPLEMENTARIO CONTACTO

### Alta nuevo usuario

Completa y valida tus datos para el registro en este espacio.  
Recuerda apuntar el usuario y la contraseña que elijas y guardarlo en un lugar seguro.

#### Datos personales

(Todos los campos con \* son obligatorios)

Usuario \* Utilizar de 8 y 15 caracteres (sólo letras y números)

Contraseña \* Repita su contraseña \* Utilizar de 8 a 15 caracteres.(sólo letras y números)

Correo electrónico Correo electrónico (repetir) Si añades tu dirección de correo electrónico podremos contactar contigo y ayudarte cuando lo necesites.

He leído y acepto las condiciones legales.

Nota legal. Los datos de carácter personal recabados por este formulario Ud. consiente que sean incluidos dentro de un fichero de Datos personales, que serán tratados de forma confidencial y con la exclusiva finalidad de gestionar pedidos, realizar envíos promocionales y publicitarios de la empresa Grupo Anaya, S.A. (Sociedad Unipersonal), con domicilio en C/ Juan Ignacio Luca de Tena, 15 Madrid - 28027 (España) conforme a las obligaciones y medidas de seguridad a que se refiere el Reglamento (UE) 2016/679 relativo a la protección de las personas físicas en lo que respecta al tratamiento de datos personales y a la libre circulación de estos datos (RGPD), la Ley Orgánica 3/2018, de 5 de diciembre, de Protección de Datos Personales y garantía de los derechos digitales, así como el aprobado por el Real Decreto 1720/2007, de 21 de diciembre, cumpliendo igualmente con las especificaciones contenidas en la Ley 34/2002 de Servicios de la Sociedad de la Información y de Comercio Electrónico (LSSI). Los derechos de acceso, rectificación, supresión y oposición, limitación del tratamiento, portabilidad de datos y a no ser objeto de decisiones individualizadas automatizadas de elaboración de perfiles, podrán ejercerse indicándolo a través del correo electrónico a la siguiente dirección: educacion\_legal@anaya.es.

Limpiar Enviar

Hay que marcar aquí para finalizar





6º Aparecerá un mensaje como este que indicará que el proceso de registro ha sido satisfactorio. Después, os enviarán un email al correo que habéis usado para registraros.

caracte  
seña \*

electrón  
riguezs(

recabadi  
es, que se  
alzar envíos promocionales y publicitarios de la empresa Grupo Anaya, S.A. (Sociedad Unipersonal), con domi  
bligaciones y medidas de seguridad a que se refiere el Reglamento (UE) 2016/679 relativo a la protección de l  
circulación de estos datos (RGPD), la Ley Orgánica 3/2018, de 5 de diciembre, de Protección de Datos Personali

**Tu solicitud de alta se ha enviado correctamente.**

**Recibirás un correo al mail que nos has indicado confirmándote la activación de tu usuario.**

**Puedes acceder a tu área privada introduciendo tu usuario y contraseña desde este mismo sitio, en la web del alumnado.**

✓ **Bandeja de entrada** ☆ **Filtrar** ▾

○ **administrador@anayaeducacion.com**  
**Anaya Educación. Clave de acce...** 11:54  
Bienvenido a Anaya Educación Gracias p...

**Ayer**

**F** Filmin  
Conquistó al público y hoy lle... Vie 13:32  
Estrenamos "Lucas" Ver online NOVEDA...

**Esta semana**

**CEIP FRAY LUIS DE GRANADA**  
Tiza con Tic Jue 21:06  
No hay vista previa disponible.

**CEIP FRAY LUIS DE GRANADA**  
MEFP. Registro: Juan Bautista ... Jue 16:15  
No hay vista previa disponible.  
datos\_del\_regist...

**CEIP FRAY LUIS DE GRANADA**  
LICENCIAS: 77-49-2225 - C.E.I... Jue 13:03  
No hay vista previa disponible.  
Licencia\_28102...

**Anaya Educación. Clave de acceso a web de alumno**

ⓘ Parte del contenido de este mensaje se ha bloqueado porque el remitente no está en la lista de remitentes seg  
Confío en el contenido de administrador@anayaeducacion.com. | [Mostrar contenido bloqueado](#)

**A** **administrador@anayaeducacion.com**  
Sáb 13/11/2021 11:54  
Para: JUAN BAUTISTA RODRIGUEZ SEISDEDOS

Bienvenido a Anaya Educación

Gracias por tu interés en acceder a la web del alumnado y la familia.

<https://www.anayaeducacion.es>

Te hemos registrado con los datos que nos indicaste.

Recibe un cordial saludo,

Anaya Educación

¡Muchas gracias! ¡Muchas gracias por la información! ¡Muchas gracias por la pronta respuesta!







7º Volvéis a la página de anaya educación alumnos y accedéis usando las credenciales con las que os habéis registrado.

La web del **alumnado y de la familia**

[Recordar datos](#)  
[Preguntas frecuentes](#)

Usuario

Contraseña

[Nuevo usuario](#) [Entrar](#)

Regístrate y accede a tus libros digitales, a los recursos digitales complementarios a tus libros de texto y a ANAYA EXPLORA, donde encontrarás recomendaciones de lectura y nuestra revista de ocio educativo ¡CONÉCTATE!, con propuestas de juegos, experimentos y diversas actividades para realizar individualmente o en familia.

© 2021 Grupo Anaya | [Política de Cookies](#) | [Aviso Legal](#) | [Política de Privacidad](#)





La primera vez que accedáis aparece una imagen como esta. Selecciónáis la Comunidad de Castilla y León. Aparece un mensaje como el de la derecha. Pulsáis la pestaña que dice modificar.

La web del **alumnado y de la familia**

Bienvenido/a, ...

Mis libros digitales Mis recursos Anaya explora

Cambiar contraseña Preguntas frecuentes Desconectar

Para continuar, es necesario que nos indiques en qué comunidad estudias para que así podamos localizar los recursos que correspondan a tu zona de estudio.

INTERNACIONAL

GALICIA

PRINCIPADO DE ASTURIAS CANTABRIA PAIS VASCO COMUNIDAD FORAL DE NAVARRA

CASTILLA Y LEÓN

LA RIOJA CATALUNYA

ARAGON

COMUNIDAD DE MADRID

COMUNITAT VALENCIANA

EXTREMADURA CASTILLA - LA MANCHA

REGION DE MURCIA

ILLES BALEARS

ANDALUCIA

CEUTA

MELILLA

CANARIAS

**Selección de comunidad**

**ATENCIÓN:** Has seleccionado CASTILLA Y LEÓN como la comunidad donde estudias.

Si aceptas continuar, modificaremos tus datos personales añadiendo dicha selección.

¿Deseas continuar?

Cancelar Modificar





Una vez realizado este proceso, aparece una imagen como esta. Pulsáis el icono donde dice añadir licencia. Ahí es donde hay que introducir el código que os facilitará vuestro profesor.

La web del **alumnado y de la familia**

Bienvenido/a, ...

Mis libros digitales   Mis recursos   Anaya explora

**+ Añadir licencia**

Cambiar contraseña  
Preguntas frecuentes  
Desconectar

Actualmente no tienes ningún libro en tu estantería  
Para cargar tus libros digitales, haz clic en "Añadir licencia"  
e introduce la credencial que te han facilitado en el colegio o en nuestra tienda online.



Una vez realizado este proceso, aparece una imagen como esta. Pulsáis el icono donde dice añadir licencia. Ahí es donde hay que introducir el código que os facilitará vuestro profesor. Una vez escrito el código, pulsáis añadir.

### Añadir libros y recursos

- Si eres usuario de libro digital, por favor, introduce la credencial del libro que desas añadir a tu biblioteca y haz clic en **"Añadir"**. Si la credencial se valida correctamente, el libro se añadirá a tu biblioteca automáticamente. Recuerda que la credencial es un código de letras y números que te proporcionan al comprar el libro en nuestra tienda on-line ([www.cga.es/tiendaonline](http://www.cga.es/tiendaonline)) o en el colegio al solicitarlo.
- Si eres usuario de libro en papel, por favor, introduce el código/licencia que se encuentra dentro de la cubierta de tu libro, haz clic en **"Añadir"** y los recursos complementarios se añadirán a tu biblioteca automáticamente. Si no tienes un código impreso dentro del libro pide a tu profesor el código de los recursos digitales de tu libro de texto.

**Credencial o código / licencia**

Añadir






Una vez realizado este proceso, aparece una imagen como esta. Pulsáis el icono donde dice añadir licencia. Ahí es donde hay que introducir el código que os facilitará vuestro profesor. Una vez escrito el código, pulsáis añadir.

### Añadir libros y recursos

- Si eres usuario de libro digital, por favor, introduce la credencial del libro que desas añadir a tu biblioteca y haz clic en **"Añadir"**. Si la credencial se valida correctamente, el libro se añadirá a tu biblioteca automáticamente. Recuerda que la credencial es un código de letras y números que te proporcionan al comprar el libro en nuestra tienda on-line ([www.cga.es/tiendaonline](http://www.cga.es/tiendaonline)) o en el colegio al solicitarlo.
- Si eres usuario de libro en papel, por favor, introduce el código/licencia que se encuentra dentro de la cubierta de tu libro, haz clic en **"Añadir"** y los recursos complementarios se añadirán a tu biblioteca automáticamente. Si no tienes un código impreso dentro del libro pide a tu profesor el código de los recursos digitales de tu libro de texto.

**Credencial o código / licencia**

Este será el aspecto de vuestra biblioteca, donde además de aparecer los libros a los que tenéis acceso, tenéis más recursos que podéis usar navegando por las diferentes pestañas del recuadro rojo.



The screenshot shows a digital library interface. At the top, there is a navigation bar with four tabs: "Mis libros digitales", "Mis recursos", "Anaya explora", and "Aula digital". These tabs are enclosed in a red rectangular box. To the right of the navigation bar is a "Desconectar" link. Below the navigation bar is a "Novedad ESO-BACHILLERATO" banner. To the right of the banner are two buttons: "Buscar en mi estantería" and "+ Añadir libros". The main content area displays a grid of ten digital book covers. The first row contains five "Matemáticas" books for levels 2, 3, 4, 5, and 6. The second row contains four "Ciencias de la Naturaleza" books for levels 3, 4, 5, and 6, and one "Lengua" book for level 6. Each book cover features the "ANAYA digital" logo and a colorful illustration. Below each book cover are three buttons: "Info", "Ver libro", and a trash icon.



Eso es todo. Esperamos que sea de utilidad.

**HASTA PRONTO**

